



<東京メトロ南北線・銀座線>



7番出口から徒歩1分



1 赤坂方面改札へ向かう

ホームから赤坂方面改札(出口7・8)方面へのエスカレーターまたは階段を上ります




2 赤坂方面改札出口を出る

エスカレーターまたは階段を上るとすぐに赤坂方面改札があるので改札を出ます



3 山王パークタワー入り口エスカレーターを昇る

改札を出るとすぐ右手にスターバックスが見えます。その左隣にある7番出口のエスカレーターが、山王パークタワー直結のエスカレーターです



4 エスカレーターを昇る

そのまま7番出口エスカレーターで昇ります



5 山王パークタワーB1に到着

エスカレーターを昇ると山王パークタワーのB1に出ます。そのまま三菱UFJ銀行を右手に見ながら直進し、突き当りを左折します




6 一階エントランスに上がる

左折するとすぐに山王パークタワー1階エントランス行きのエスカレーターがあるので昇っていきます




7 1階エントランスに到着

エスカレーターを昇ると山王パークタワー1階エントランスに到着します。正面から右手にある低層階用エレベーターのフラッパーゲートへ進みます




8 QRコードをかざして入館する


担当者より発行されたQRコードを、一番右(緑に光っています)のフラッパーゲートのQR読み取り口にかざします。ゲートが開いたらそのまま入館してください



9 エレベーターで4階へ

両側にあるエレベーターのいずれかをご利用いただき、4階までお上がりください





<東京メトロ南北線・銀座線>



7番出口から徒歩1分



1 赤坂方面改札へ向かう

ホームから赤坂方面改札(出口7・8)方面へのエスカレーターまたは階段を上ります




2 赤坂方面改札出口を出る

エスカレーターまたは階段を上るとすぐに赤坂方面改札があるので改札を出ます




3 山王パークタワー入り口エスカレーターを上がる

改札を出るとすぐ右手にスターバックスが見えます。その左隣にある7番出口のエスカレーターが、山王パークタワー直結のエスカレーターです




4 エスカレーターを上がる

そのまま7番出口エスカレーターで昇ります



5 エスカレーターで地上に出る

エスカレーターを上がり終わると左手にもう一つエスカレーターがあるのでそのまま上って地上にでます



6 左手に進む

地上に出ましたら、左手に円柱形の建物が見えます。その左側へ進むと、山王パークタワーの地上入口が見えてきます




7 入り口から入館する

ガラスドアの入り口があるので、そちらから入館します




8 1階エントランスに到着

入館して道なりに歩くと山王パークタワー1階エントランスに到着するので正面から右の低層階用エレベーターのフラップパーゲートに向かいます



9 QRコードをかざして入館する

担当者より発行されたQRコードを、一番右(緑に光っています)のフラッパーゲートのQR読み取り口にかざします。ゲートが開いたらそのまま入館してください



10 エレベーターで4階へ

両側にあるエレベーターのいずれかをご利用いただき、4階までお上がりください

